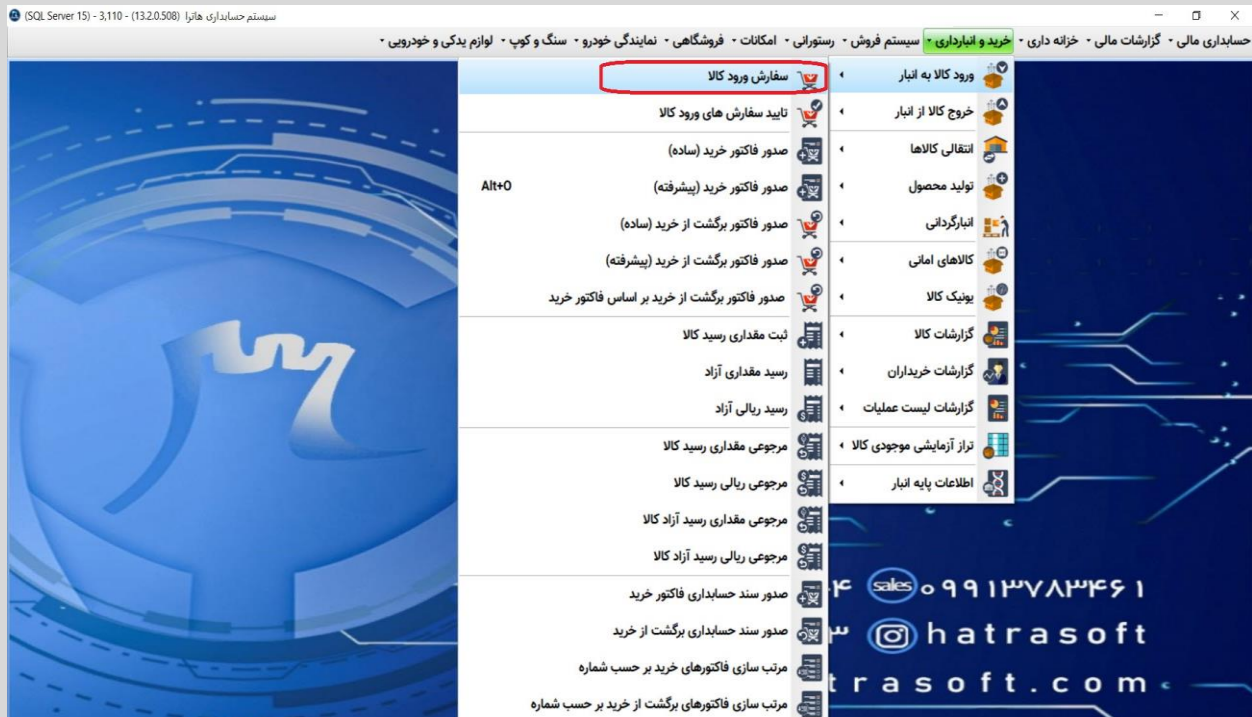


تأیید سفارش ورود کالا در نرم افزار حسابداری هاترا

در قسمت های قبل آموزش دادیم که شما می توانید برای سفارشات ورود کالا در انبار های مختلف، از منوی خرید و انبارداری و منوی ورود کالا به انبار، قسمت سفارش ورود کالا رو انتخاب کنید و تمامی سفارشاتان را در این قسمت ثبت کنید.



مرحله بعد پس از ثبت سفارش ورود کالا تأیید آن سفارشات ثبت شده جهت ورود کالا ها به انبار های مختلف می باشد که در ماژول خرید و انبارداری و منوی ورود کالا به انبار، قسمت تأیید سفارش های ورود کالا می توانید تمامی سفارشات ورود کالای ثبت شده در قسمت قبل را مشاهده و در صورت نیاز هر کدام از سفارشات را که مایل بودید تأیید نمایید.

حسابداری مالی - گزارشات مالی - خزانه داری - خرید و انبارداری - سیستم فروش - رستوراسی - امکانات - فروشگاهها - نمایندگی خودرو - سنگ و کوب - لوازم بدگی و خودرویی - حسابداری مالی - گزارشات مالی - خزانه داری - خرید و انبارداری - سیستم فروش - رستوراسی - امکانات - فروشگاهها - نمایندگی خودرو - سنگ و کوب - لوازم بدگی و خودرویی

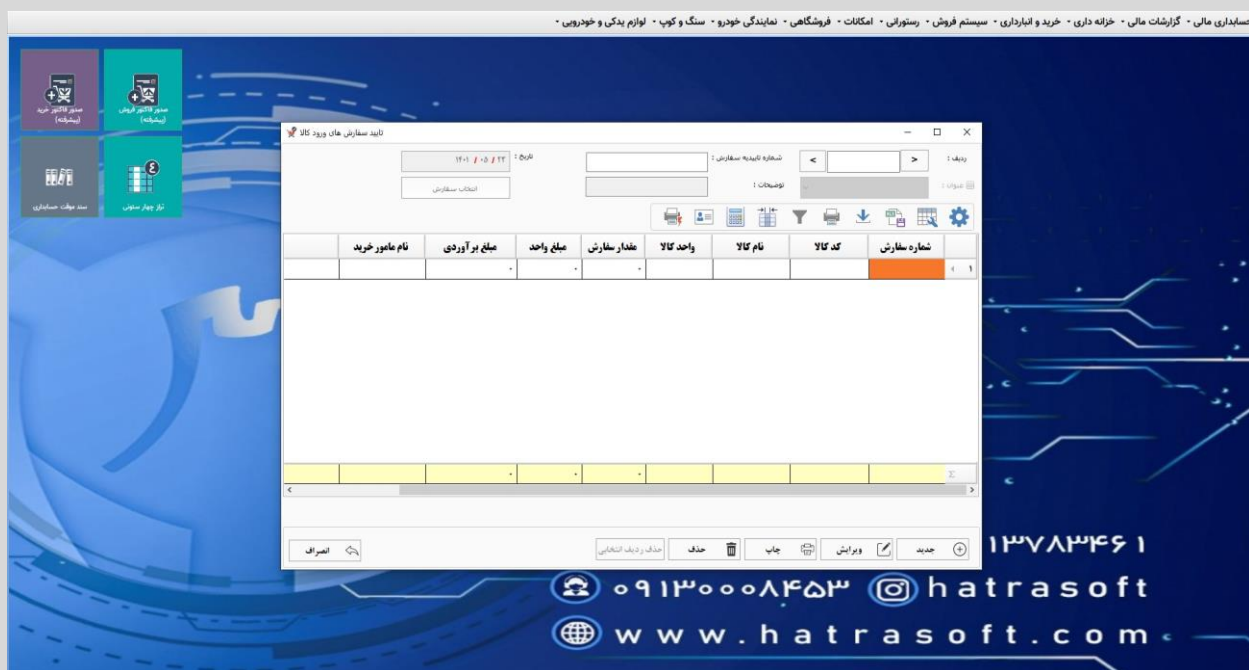


سفرارش ورود کالا
تایید سفارش های ورود کالا
خروج کالا از انبار
انتقالی کالاها
تولید محصول
انبارگردانی
کالاهای امانی
پوینگ کالا
گزارشات کالا
گزارشات خریداران
گزارشات لیست عملیات
تراز آزمایشی موجودی کالا
اطلاعات پایه انبار

سفرارش ورود کالا
تایید سفارش های ورود کالا
صدور فاکتور خرید (ساده)
صدور فاکتور خرید (پیشرفته)
صدور فاکتور برگشت از خرید (ساده)
صدور فاکتور برگشت از خرید (پیشرفته)
صدور فاکتور برگشت از خرید بر اساس فاکتور خرید
ثبت مقداری رسید کالا
رسید مقداری آزاد
رسید ریالی آزاد
مرجوعی مقداری رسید کالا
مرجوعی ریالی رسید کالا
مرجوعی مقداری رسید آزاد کالا
مرجوعی ریالی رسید آزاد کالا
صدور سند حسابداری فاکتور خرید
صدور سند حسابداری برگشت از خرید
مرتب سازی فاکتورهای خرید بر حسب شماره
مرتب سازی فاکتورهای برگشت از خرید بر حسب شماره
عملیات گروهی فاکتور خرید و برگشت از خرید

۰۹۹۱۳۷۸۳۴۶۱
۰۹۱۳۰۰۰۸۴۵۳ hatrasoft
www.hatrasoft.com

حسابداری مالی - گزارشات مالی - خزانه داری - خرید و انبارداری - سیستم فروش - رستوراسی - امکانات - فروشگاهها - نمایندگی خودرو - سنگ و کوب - لوازم بدگی و خودرویی - حسابداری مالی - گزارشات مالی - خزانه داری - خرید و انبارداری - سیستم فروش - رستوراسی - امکانات - فروشگاهها - نمایندگی خودرو - سنگ و کوب - لوازم بدگی و خودرویی



تایید سفارش های ورود کالا

شماره تاییدیه سفارش: []
تاریخ: ۱۳۹۷ / ۰۵ / ۲۳
انتخاب سفارش: []

شماره سفارش	کد کالا	نام کالا	واحد کالا	مقدار سفارش	مبلغ واحد	مبلغ برآوردی	نام نامور خرید

۱۳۷۸۳۴۶۱
۰۹۱۳۰۰۰۸۴۵۳ hatrasoft
www.hatrasoft.com

پس از وارد شدن به قسمت تأیید سفارش ورود کالا می توانید عملیات تأیید سفارش ورود کالا را آغاز کنید به این صورت که با فشردن کلید F4 و یا کلیک بر گزینه جدید، اطلاعات مورد نیاز را جهت تأیید سفارش وارد کنید.



آموزش تأیید سفارش ورود کالا در نرم افزار حسابداری هاترا

- ابتدا می توانید برای فرم تأیید سفارستان یک شماره وارد کنید و در غیر این صورت می توانید با فشردن ENTER از این قسمت عبور کنید تا نرم افزار به صورت اتوماتیک فرم را شماره گذاری کند.

- انتخاب تاریخ فرم تأیید سفارش

- در صورت نیاز می توانید برای فرم تأیید سفارش، یک عنوان انتخاب کنید. به این صورت که با انتخاب تیک عنوان، عنوان های تعریف شده رو مشاهده و انتخاب کنید و یا عنوان جدیدی را در قسمت ایجاد عناوین مدارک، ایجاد و انتخاب کنید.

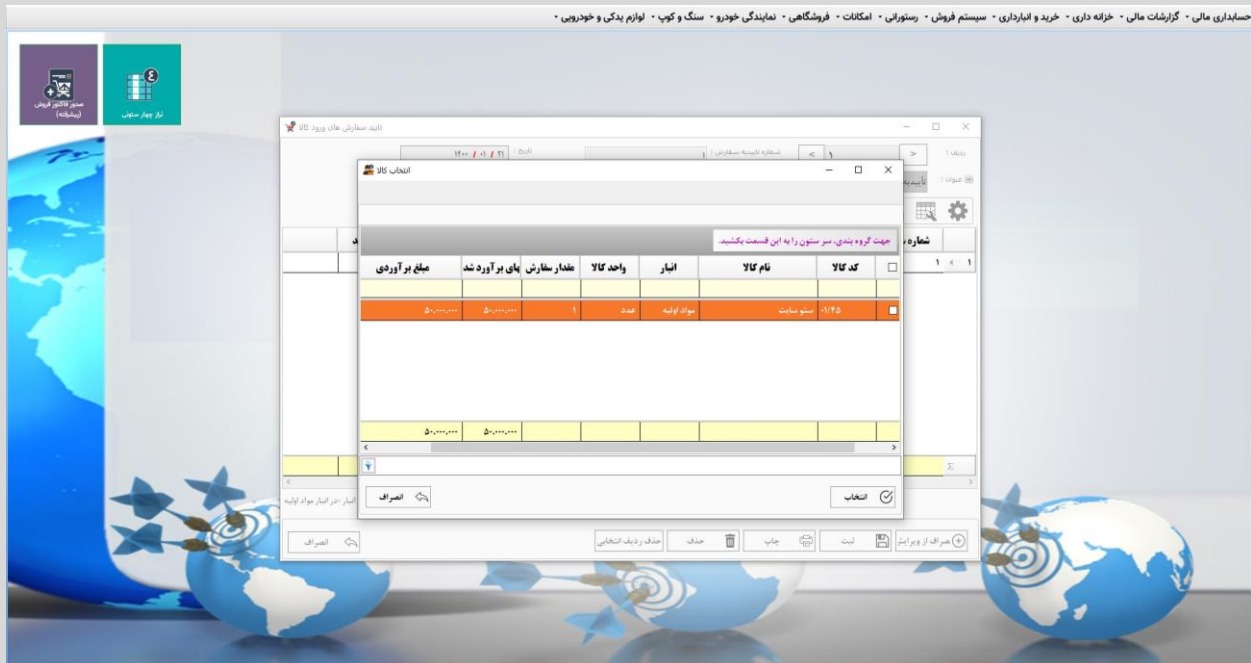
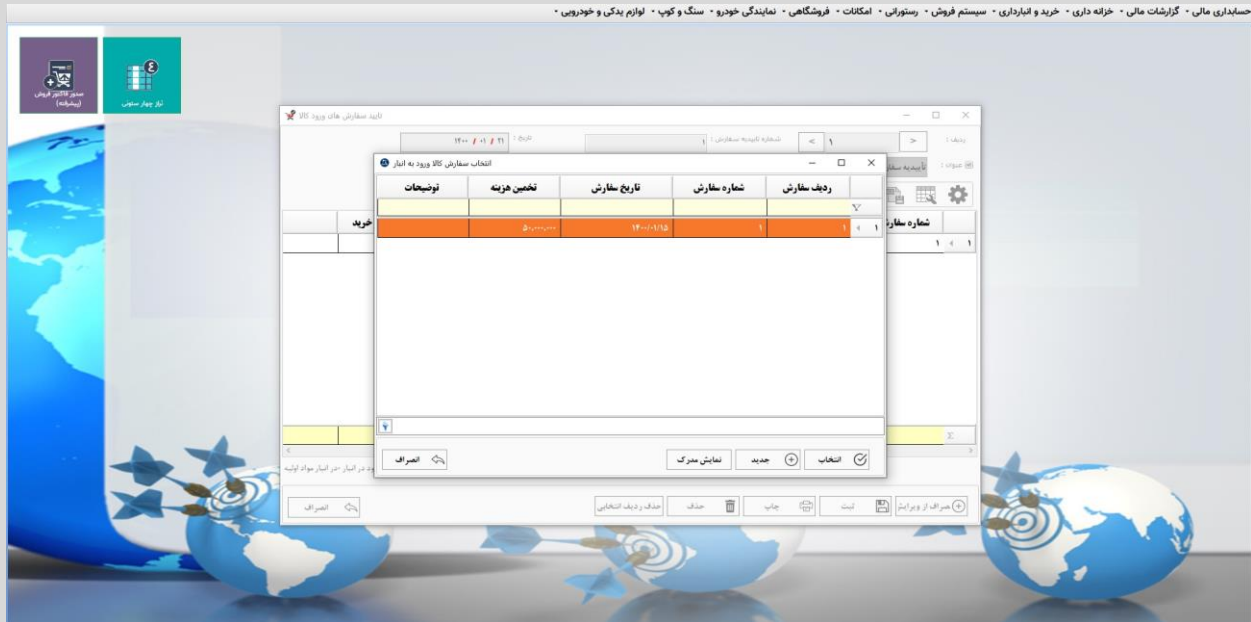
- پس از عنوان ، می توانید در فیلد توضیحات، در صورت نیاز توضیحات خاصی را به فرم تأیید سفارش اضافه نمایید.

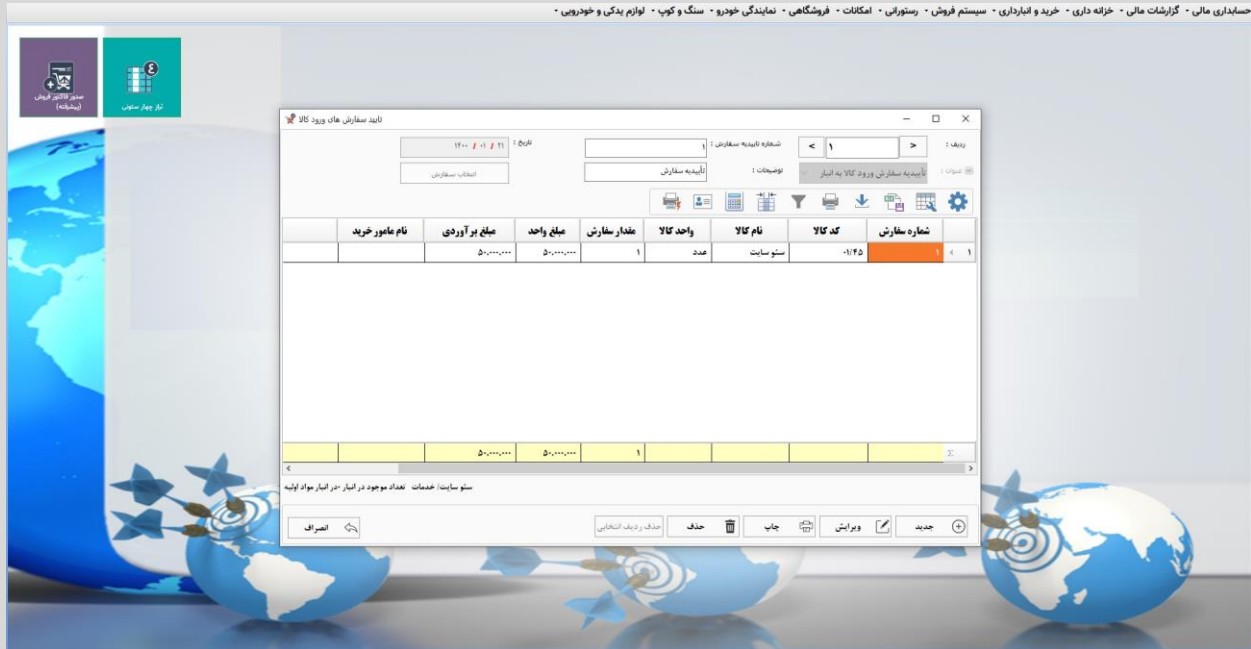
- پس از افزودن توضیحات مورد نظر، بایستی با کلیک بر گزینه انتخاب سفارش، سفارش های ورود کالای از قبل ثبت شده را جهت تأیید انتخاب کنید. در این قسمت شما می توانید لیست سفارشات ورود کالای ثبت شده را مشاهده و هر کدام را که مایل بودید انتخاب نمایید. پس از انتخاب سفارش مورد نظر، نرم افزار به صورت اتوماتیک لیست کالا های ثبت شده در سفارش ورود کالای انتخاب شده را به شما نمایش می دهد و به این صورت هر کدام از کالا ها را که مایل بودید می توانید جهت تأیید سفارش انتخاب نمایید.

- پس از انتخاب کالا های مورد نظر در سفارش ورود کالا، آن کالا ها به صورت اتوماتیک در قسمت پایین فرم تأیید سفارش به شما نمایش داده می شوند. در نهایت می توانید نام مأمور خرید را در این قسمت انتخاب کنید و سپس از اگر توضیحات خاصی هم برای افزودن به فرم تأیید سفارش دارید، می توانید یادداشت کنید.

- در پایان برای ثبت نهایی فرم تأیید سفارش ورود کالا، کلید های CTRL+S را بفشارید و یا بر گزینه ثبت کلیک نمایید.

در صورت نیاز می توانید فرم تأیید سفارش ورود کالا را چاپ کنید و یا می توانید آن را حذف نمایید و یا در صورت نیاز می توانید با فشردن کلید F2 و کلیک بر گزینه ویرایش، فرم را به حالت ویرایش در آورده و سفارشات دیگری هم جهت تأیید به این فرم اضافه کنید.





تایید سفارش های ورود کالا

شماره تاییدیه سفارش: 1
تاییدیه سفارش ورود کالا به انبار: تاییدیه سفارش

شماره سفارش	کد کالا	نام کالا	واحد کالا	مقدار سفارش	مبلغ واحد	مبلغ برآوردی	نام نامور خرید
1	1/45	ستو سبایت	عدد	1

ستو سبایت: خدمات تعداد موجود در انبار: در انبار مواد اولیه

حذف حذف چاپ ویرایش جدید