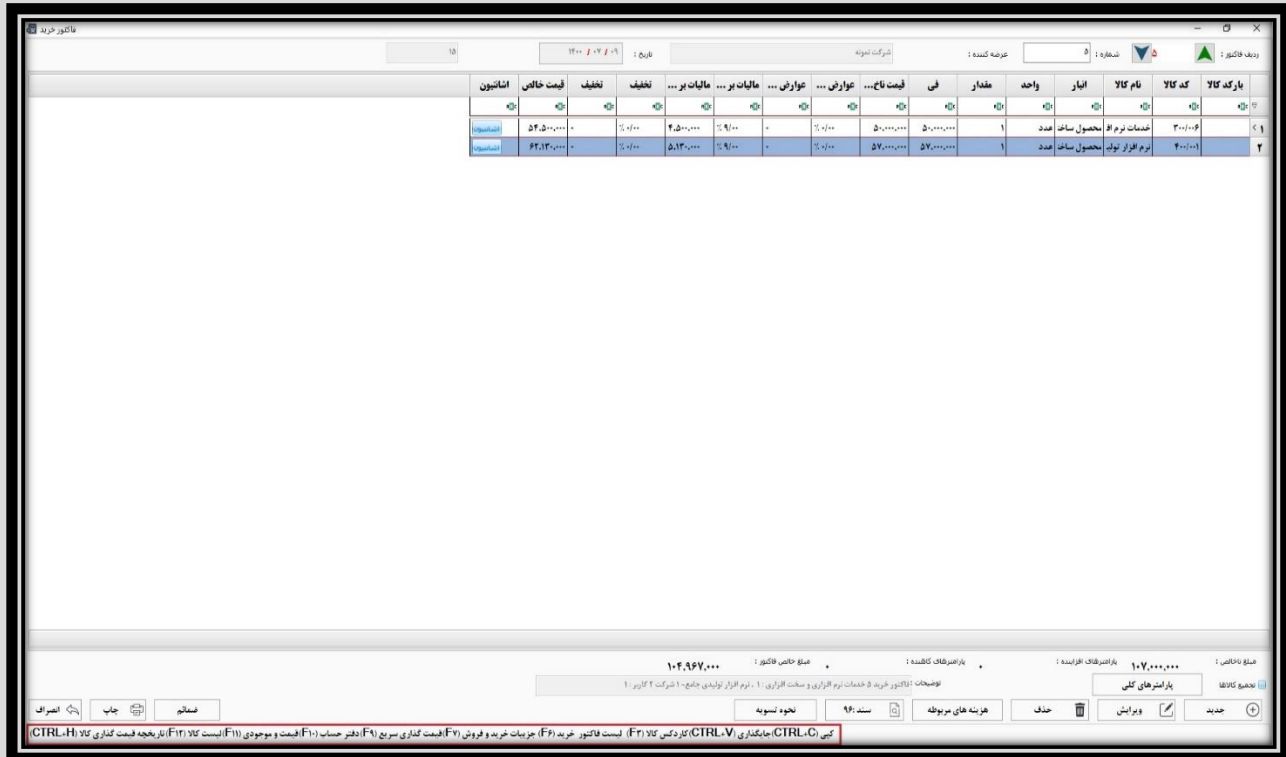


• **کلیدهای میانبر در فاکتور خرید - بخش اول**

در قسمت پایین پنجره فاکتور خرید، تعدادی کلید میانبر مشاهده می کنید که جهت دستیابی سریع به ابزار های کاربردی نرم افزار، استفاده می شوند.



به ترتیب از راست به چپ عبارتند از:

**کپی (Ctrl + C):** جهت کپی کردن متن، عبارت، عدد و ... از فاکتور خرید استفاده می شود.

**جایگذاری (Ctrl + V):** جهت جایگذاری متن، عبارت، عدد و ... در فاکتور خرید استفاده می شود.

**کاردکس کالا (F3):** جهت دستیابی به کاردکس کالای مورد نظر در ردیف فاکتور به روش میانگین، کاربرد دارد. پنجره باز شده، شامل کلیه فاکتور های خرید و فروش کالا همراه با تاریخ آن ها می باشد.



## آموزش صدور فاکتور خرید در نرم افزار حسابداری هاترا - قسمت دوازدهم

**لیست فاکتور خرید ( F6 ):** با فشردن این کلید، لیست کلیه فاکتور خرید های عرضه کننده مورد نظر، نمایش داده می شود که شامل تاریخ فاکتور ها، شرح آن ها، مبالغ و ... می باشد. که با کلیک بر گزینه نمایش مدرک، فاکتور مربوط به ردیف انتخاب شده را مشاهده خواهید کرد.

لیست رسید های مالی

حسابوی پیشرفته

ردیف:  تاریخ:

تاریخ:  تاریخ:

جهت گروه بندی، بر ستون رای به این قسمت بکشید.

ردیف	شماره	تاریخ	عرضه کننده	عنوان مدرک	انبار	شرح	جمع مدارک	مبلغ	جمع مبالغ	آخرین کاربر تغییر دهنده
۱	۱	۱۴۰۰/۰۷/۰۴	شرکت نمونه		محمول ساخته شده	فاکتور خرید ۱ نرم افزار خود		۵۰,۰۰۰,۰۰۰	۵۰,۰۰۰,۰۰۰	مدیر ارشد
۲	۲	۱۴۰۰/۰۷/۰۴	شرکت نمونه		محمول ساخته شده	فاکتور خرید ۲ نرم افزار بازار		۵۰,۰۰۰,۰۰۰	۱۰۰,۰۰۰,۰۰۰	مدیر ارشد
۳	۳	۱۴۰۰/۰۷/۰۶	شرکت نمونه		محمول ساخته شده	فاکتور خرید ۳ نرم افزار خود		۱۵۰,۰۰۰,۰۰۰	۱۵۰,۰۰۰,۰۰۰	مدیر ارشد
۴	۴	۱۴۰۰/۰۷/۰۹	شرکت نمونه		محمول ساخته شده	فاکتور خرید ۴ نرم افزار خود		۶۰,۰۰۰,۰۰۰	۲۱۰,۰۰۰,۰۰۰	مدیر ارشد
۵	۵	۱۴۰۰/۰۷/۰۹	شرکت نمونه		محمول ساخته شده	فاکتور خرید ۵ خدمات نرم افزار		۱۲۰,۰۰۰,۰۰۰	۳۳۰,۰۰۰,۰۰۰	مدیر ارشد

۱۴۲,۰۰۰,۰۰۰ ۳۳۰,۰۰۰,۰۰۰ ۷

شرکت نمونه

چاپ نمایش مدرک برداش

**جزئیات خرید و فروش ( F7 ):** با فشردن این کلید، لیست کلیه خرید و فروش های محصول انتخاب شده در ردیف فاکتور، باز می شود. این لیست شامل پنجره های مختلفی از جمله آخرین فروش های بار کد ثبت شده، آخرین فروش های عمده ثبت شده، آخرین خرید های ثبت شده، موجودی انبار، واحد اندازه گیری و تاریخچه کالا می باشد. در این لیست می توانید با کلیک روی هر کدام از ردیف ها، و سپس کلیک بر گزینه نمایش مدرک، فاکتور مربوط به آن ردیف را مشاهده نمایید. و یا با کلیک بر گزینه چاپ می توانید فرم را پرینت بگیرید.



# آموزش صدور فاکتور خرید در نرم افزار حسابداری هاترا - قسمت دوازدهم

حزبات خرید و فروش تالا

ارسال به اکسل | نمایش فاکتور

آخرین فروش های بارکد ثبت شده | آخرین فروش های عمده ثبت شده | آخرین خریدهای ثبت شده | موجودی انبار | واحد اندازه گیری | قیمت گذاری | تاریخچه کالا

ثبت گروه بندک سوسنوارا به این قسمت بکشید.

ردیف	نام کاربر	ردیف فاکتور	شماره فاکتور	تاریخ فاکتور	نام مشتری	واحد	مقدار / ...	فی فروش	جمع کل فروش	فی مصرف کننده	تخفیف	جمع کل با پادامتر
۱	عمیر ارشد	۴	۱۴۰۰۱۲۲۵		مهندسی ساینا محضرم	عدد	۱	۵۰۰۰۰۰۰	۵۰۰۰۰۰۰	۰	۰	۱۳۰۰۰۰۰۰

آخرین قیمت خرید: ۵۰۰۰۰۰۰ | قیمت مصرف کننده: | قیمت فروش: | قیمت فروش عمده: |  
 قیمت تمام شده: | تخفیف مصرف کننده: | حاشیه سود: |

برم انبار | نرم افزار حسابداری | نرم افزار خودرویی | نرم افزار خودرویی | شرکت ۴ کاربر

همچنین با انتخاب یک ردیف در این لیست و کلیک بر روی گزینه نمایش فاکتور، فاکتور مربوط به آن ردیف باز می شود.

حزبات خرید و فروش تالا

ارسال به اکسل | **نمایش فاکتور**

آخرین فروش های بارکد ثبت شده | آخرین فروش های عمده ثبت شده | آخرین خریدهای ثبت شده | موجودی انبار | واحد اندازه گیری | قیمت گذاری | تاریخچه کالا

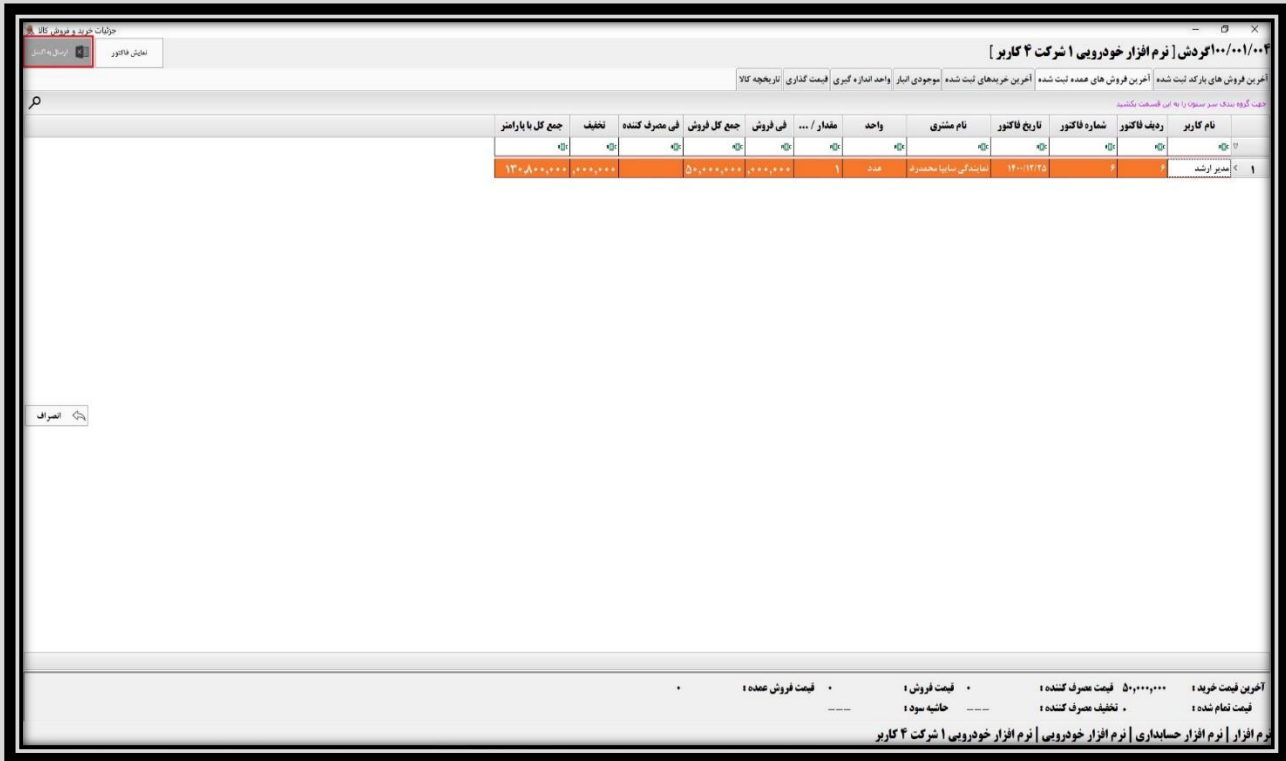
ثبت گروه بندک سوسنوارا به این قسمت بکشید.

ردیف	نام کاربر	ردیف فاکتور	شماره فاکتور	تاریخ فاکتور	نام مشتری	واحد	مقدار / ...	فی فروش	جمع کل فروش	فی مصرف کننده	تخفیف	جمع کل با پادامتر
۱	عمیر ارشد	۴	۱۴۰۰۱۲۲۵		مهندسی ساینا محضرم	عدد	۱	۵۰۰۰۰۰۰	۵۰۰۰۰۰۰	۰	۰	۱۳۰۰۰۰۰۰

آخرین قیمت خرید: ۵۰۰۰۰۰۰ | قیمت مصرف کننده: | قیمت فروش: | قیمت فروش عمده: |  
 قیمت تمام شده: | تخفیف مصرف کننده: | حاشیه سود: |

برم انبار | نرم افزار حسابداری | نرم افزار خودرویی | نرم افزار خودرویی | شرکت ۴ کاربر

بعلاوه، اطلاعات این پنجره قابلیت ارسال به اکسل را نیز دارند.



آخرین فروش های بارک ثبت شده | آخرین خریدهای ثبت شده | موجودی انبار | واحد اندازه گیری | قیمت گذاری | تاریخچه کالا

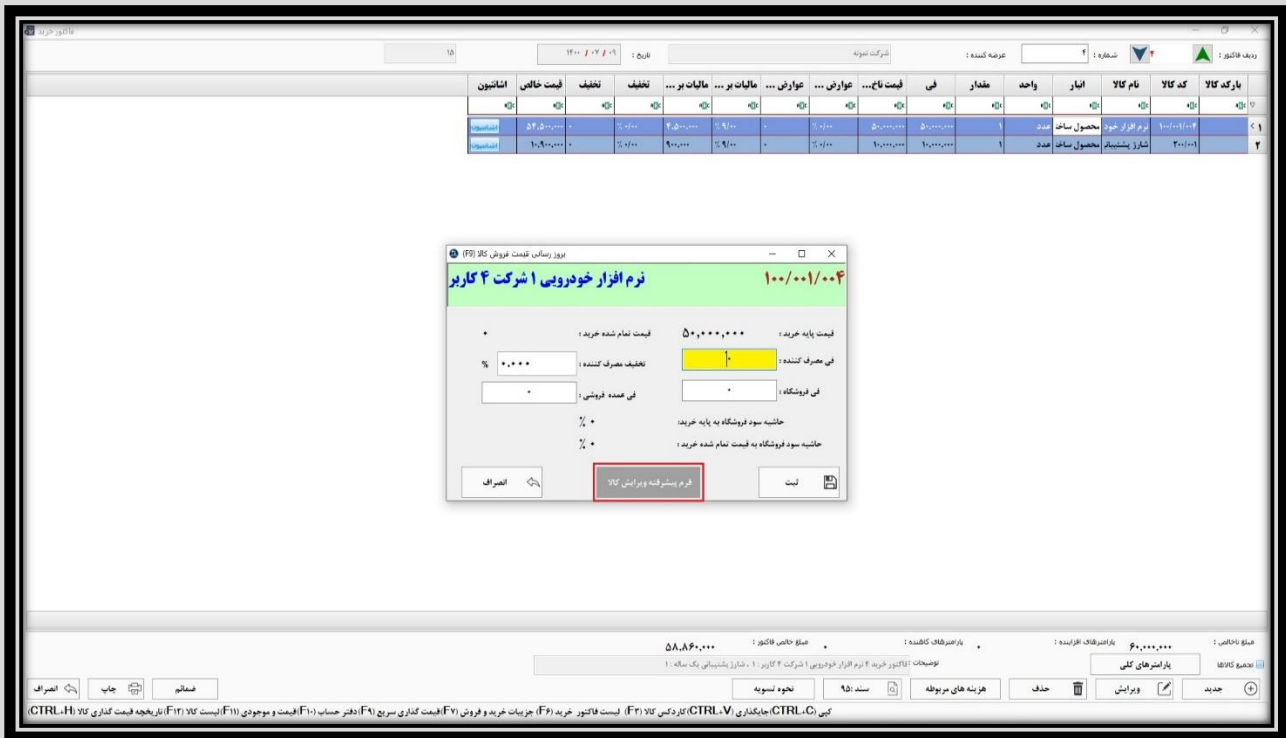
نام کاربر	ردیف فاکتور	شماره فاکتور	تاریخ فاکتور	نام مشتری	واحد	مقدار / ...	فی فروش	جمع کل فروش	فی مصرف کننده	تخفیف	جمع کل با پارامتر
معمیر ارشد	۲	۱۳۰۰۰۱۲۲۵	۱۳۰۰۰۱۲۲۵	معمیر ارشد	عدد	۱	۵۰۰۰۰۰۰۰	۵۰۰۰۰۰۰۰	۰	۰	۵۰۰۰۰۰۰۰

آخرین قیمت خرید: ۵۰۰۰۰۰۰۰ | قیمت مصرف کننده: ۵۰۰۰۰۰۰۰ | قیمت فروش: ۵۰۰۰۰۰۰۰ | قیمت تمام شده: ۵۰۰۰۰۰۰۰

آخرین فروش های بارک ثبت شده: ۵۰۰۰۰۰۰۰ | تخفیف مصرف کننده: ۰ | حاشیه سود: ۰

نرم افزار | نرم افزار حسابداری | نرم افزار خودرویی | نرم افزار خودرویی | شرکت ۴ کاربر

**قیمت گذاری سریع ( F9 ):** جهت بازگشایی پنجره قیمت گذاری سریع استفاده می شود. با کلیک روی فرم پیشرفته کالا نیز پنجره تعریف کالا یا ثبت اطلاعات کالا نمایش داده می شود.



بارک کالا: ۱۳۰۰۰۱۲۲۵ | شماره: ۱ | عرصه کنده: ۱ | شرکت نمونه

بارک کالا	کد کالا	نام کالا	انبار	واحد	مقدار	فی	قیمت ناخالص	عوارض	عوارض	مالیات بر ...	مالیات بر ...	تخفیف	قیمت خالص	انبارتون
۱۳۰۰۰۱۲۲۵	۱	نرم افزار خود	معمیر ارشد	عدد	۱	۵۰۰۰۰۰۰۰	۵۰۰۰۰۰۰۰	۰	۰	۰	۰	۰	۵۰۰۰۰۰۰۰	معمیر ارشد
۲	۳۰۰۰۰۰۰۰	نرم افزار خود	معمیر ارشد	عدد	۱	۱۰۰۰۰۰۰۰	۱۰۰۰۰۰۰۰	۰	۰	۰	۰	۰	۱۰۰۰۰۰۰۰	معمیر ارشد

روزنامه قیمت فروش کالا (F9)

نرم افزار خودرویی | شرکت ۴ کاربر | ۱۳۰۰/۰۰۱/۰۰۴

قیمت پایه خرید: ۵۰۰۰۰۰۰۰ | قیمت تمام شده خرید: ۵۰۰۰۰۰۰۰

فی مصرف کننده: ۰ | فی فروش: ۰

تخفیف مصرف کننده: ۰% | حاشیه سود فروشگاه به پایه خرید: ۰%

حاشیه سود فروشگاه به قیمت تمام شده خرید: ۰%

فرم پیشرفته ویرایش کالا

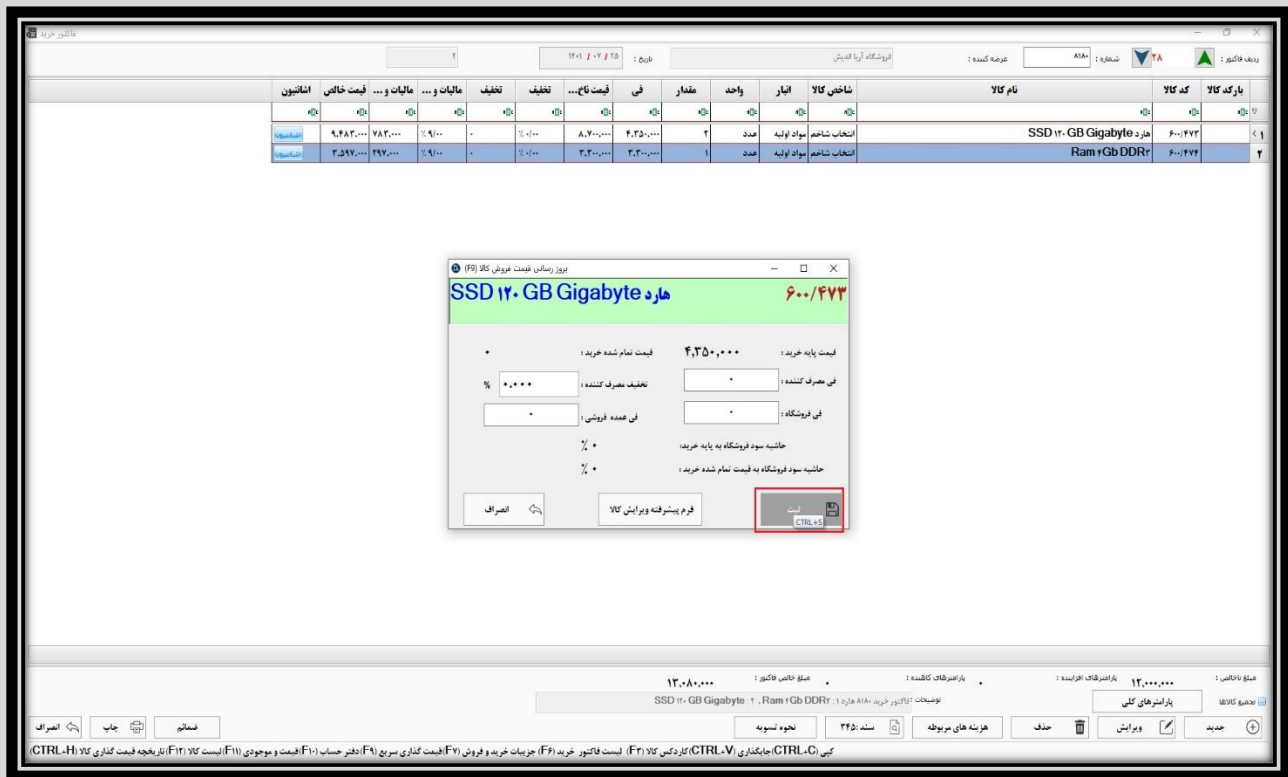
مبلغ داخلی: ۵۰۰۰۰۰۰۰ | بارمصرفی افزوده: ۰ | مبلغ جایی فاکتور: ۵۰۰۰۰۰۰۰

مبلغ واریزی: ۵۰۰۰۰۰۰۰ | پارامترهای کلی: ۰ | توضیحات: فاکتور خرید نرم افزار خودرویی شرکت ۴ کاربر | شارژ پشتیبانی یک ساله ۱

کنترل: (CTRL-C) پاک‌کن | (CTRL-V) بارگذاری | (CTRL-L) بارگذاری | (F9) قیمت فاکتور خرید | (F7) جزئیات خرید و فروش | (F6) قیمت گذاری سریع | (F4) دفتر حساب | (F1) قیمت و موجودی | (F11) لیست کالا | (F12) تاریخچه قیمت گذاری کالا | (CTRL-H) کنی

# آموزش صدور فاکتور خرید در نرم افزار حسابداری هاترا - قسمت دوازدهم

لازم است پس از ثبت قیمت، جهت اعمال تغییرات، روی گزینه ثبت کلیک نمایید و یا کلید های Ctrl + S را فشار دهید.



The screenshot shows the HATRA software interface. At the top, there's a header with 'فاکتور خرید' (Purchase Invoice) and various filters. Below that is a table with columns for 'شماره کالا' (Item No.), 'نام کالا' (Item Name), 'واحد' (Unit), 'مقدار' (Quantity), 'قیمت واحد' (Unit Price), 'قیمت کل' (Total Price), 'تخفیف' (Discount), 'ملاحظات' (Remarks), and 'انتخاب' (Select). Two items are listed: 'SSD ۱۲۰ GB Gigabyte' and 'Ram ۴GB DDR۴'.

In the center, a modal dialog box titled 'میزان زمان قیمت فروش ۱۳۰ (F9)' is open. It shows the price '۶۰۰/۴۷۳' and a 'ثبت' (Save) button highlighted with a red box. The dialog also contains fields for 'قیمت پایه خرید' (Purchase Base Price), 'فی مصرف کننده' (Consumer Price), 'فی فروشنده' (Seller Price), and 'تخفیف مصرف کننده' (Consumer Discount).

At the bottom, there's a status bar with keyboard shortcuts: CTRL-H (Print), CTRL-C (Copy), CTRL-V (Paste), CTRL-L (Print), CTRL-S (Save), and CTRL-Z (Undo).