

• **کلیدهای میانبر در فاکتور خرید - بخش دوم**

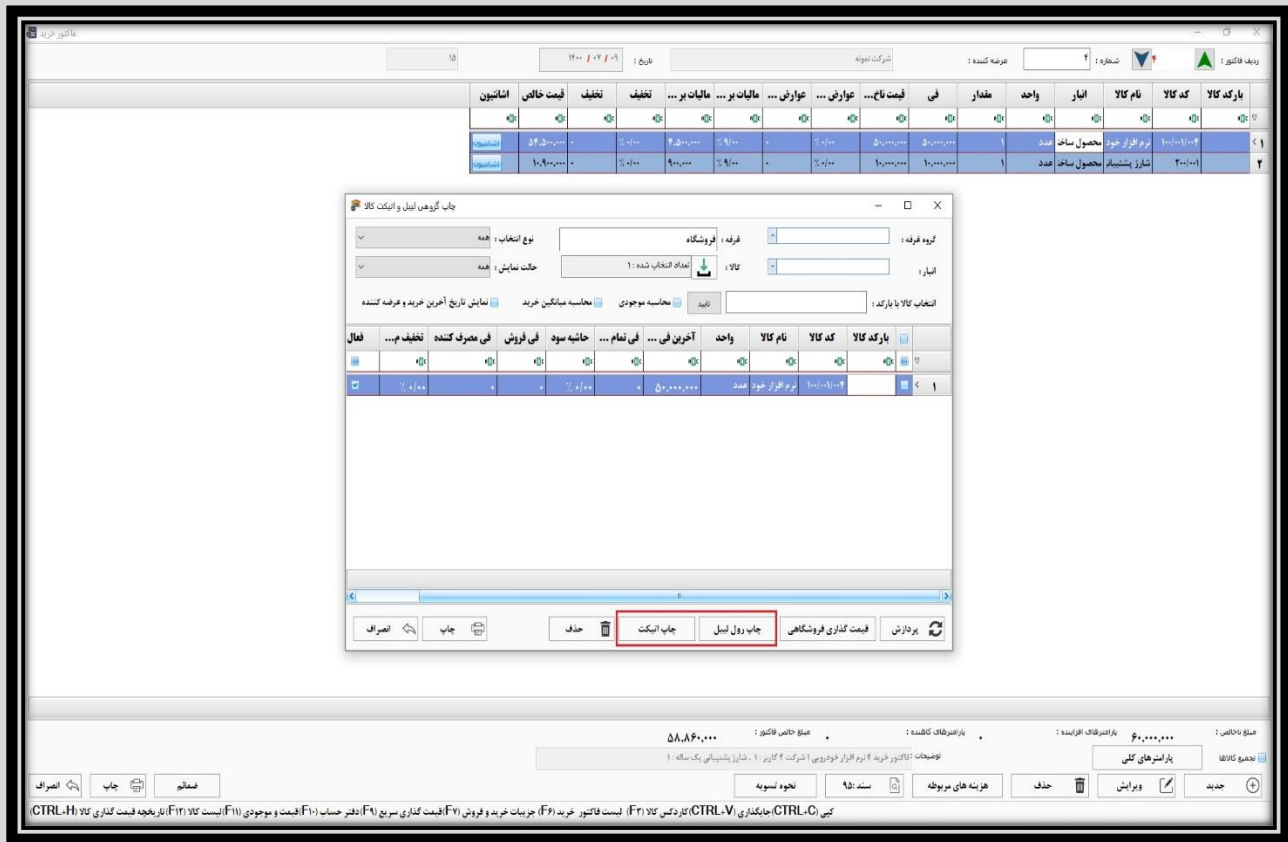
در بخش اول، بخشی از کلیدهای میانبر در فاکتور خرید معرفی شدند. در این بخش به معرفی بقیه آن ها میپردازیم.

دفتر حساب (F10): با فشردن این کلید، دفتر حساب عرضه کننده مورد نظر، شامل لیست کلیه اسناد ثبت شده بابت فاکتور های خرید به حساب ایشان، باز می شود و در آن دفتر حساب شما می توانید مانده حساب و گردش حساب عرضه کننده مورد نظر را ملاحظه نمایید. همچنین می توانید با کلیک بر هر کدام از ردیف های دفتر حساب، و سپس با کلیک بر گزینه نمایش سند در پایین صفحه، سند حسابداری صادر شده را ملاحظه کنید که این امکان با دوبار کلیک روی ردیف مورد نظر هم قابل دستیابی است. شما می توانید با فشردن کلید ENTER روی هر کدام از ردیف های دفتر حساب، مدرک مربوط به زیر سیستم آن ردیف را مشاهده کنید (فاکتور خرید، چک و ...). در صورتی که هر کدام از اسناد مربوط به این دفتر حساب را ویرایش و یا حذف نمایید، پس از ورود مجدد به دفتر حساب و کلیک بر گزینه پردازش، این فرم بروزرسانی می شود.



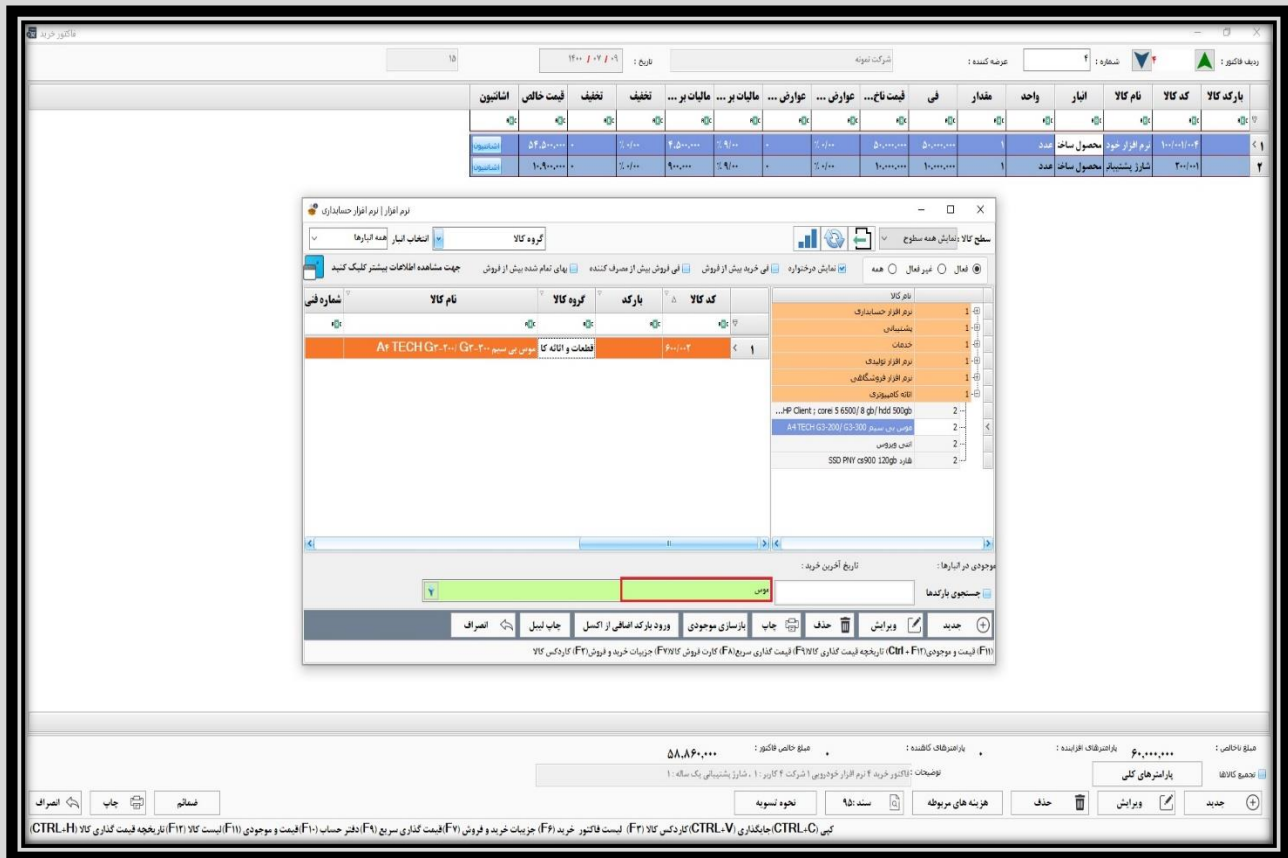
سند	تاریخ	کد حساب	نام حساب	شرح سند حسابداری	بدهکار	بستانکار	مانده	زیرسیستم	کاربر بازنده	کاربر لیبردهنده
۹۲	۱۴۰۰/۰۷/۹	۲۰۰۰۱۰۰۵	شرکت نمونه	۹ افزایش مبالغ بر ارزش افزوده فاکتور خرید ۳	۴,۵۰۰,۰۰۰		پس ۱۰۳,۵۵۰,۰۰۰	خرید کالا	مدیر ارشد	مدیر ارشد
۹۳	۱۴۰۰/۰۷/۹	۲۰۰۰۱۰۰۵	شرکت نمونه	فاکتور خرید ۴ - شماره ۱ - ۴ عدد - نرم افزار خ...	۵,۰۰۰,۰۰۰		پس ۱۵۳,۵۵۰,۰۰۰	خرید کالا	مدیر ارشد	مدیر ارشد
۹۴	۱۴۰۰/۰۷/۹	۲۰۰۰۱۰۰۵	شرکت نمونه	فاکتور خرید ۴ - شماره ۱ - ۴ عدد - شارژ پیش...	۱۰,۰۰۰,۰۰۰		پس ۱۶۳,۵۵۰,۰۰۰	خرید کالا	مدیر ارشد	مدیر ارشد
۹۵	۱۴۰۰/۰۷/۹	۲۰۰۰۱۰۰۵	شرکت نمونه	۹ افزایش مبالغ بر ارزش افزوده فاکتور خرید ۴	۵,۴۰۰,۰۰۰		پس ۱۶۸,۹۵۰,۰۰۰	خرید کالا	مدیر ارشد	مدیر ارشد
۹۶	۱۴۰۰/۰۷/۹	۲۰۰۰۱۰۰۵	شرکت نمونه	بابت تخفیف کفی فاکتور خرید شماره ۴ موج ۱۸	۰	۶,۵۴۰,۰۰۰	پس ۱۶۲,۴۱۰,۰۰۰	خرید کالا	مدیر ارشد	مدیر ارشد
۹۷	۱۴۰۰/۰۷/۹	۲۰۰۰۱۰۰۵	شرکت نمونه	فاکتور خرید ۵ - شماره ۱ - ۵ عدد - خدمات نرم ...	۵,۰۰۰,۰۰۰		پس ۱۶۷,۴۱۰,۰۰۰	خرید کالا	مدیر ارشد	مدیر ارشد
۹۸	۱۴۰۰/۰۷/۹	۲۰۰۰۱۰۰۵	شرکت نمونه	فاکتور خرید ۵ - شماره ۱ - ۵ عدد - نرم افزار تو...	۵,۷۰۰,۰۰۰		پس ۱۷۳,۱۱۰,۰۰۰	خرید کالا	مدیر ارشد	مدیر ارشد
۹۹	۱۴۰۰/۰۷/۹	۲۰۰۰۱۰۰۵	شرکت نمونه	۹ افزایش مبالغ بر ارزش افزوده فاکتور خرید ۵	۹,۶۴۰,۰۰۰		پس ۱۸۲,۷۵۰,۰۰۰	خرید کالا	مدیر ارشد	مدیر ارشد
۱۰۰	۱۴۰۰/۰۷/۹	۲۰۰۰۱۰۰۵	شرکت نمونه	بابت تخفیف کفی فاکتور خرید شماره ۵ موج ۱۸	۰	۱۱,۶۴۰,۰۰۰	پس ۱۷۱,۱۱۰,۰۰۰	خرید کالا	مدیر ارشد	مدیر ارشد
۱۰۱	۱۴۰۰/۰۷/۹	۲۰۰۰۱۰۰۵	شرکت نمونه	بابت هزینه بسته بندی مربوط به فاکتور خرید شم...		۱,۰۰۰,۰۰۰	پس ۱۷۲,۱۱۰,۰۰۰	خرید کالا	مدیر ارشد	مدیر ارشد
جمع										

قیمت و موجودی (F11): جهت بازگشایی پنجره چاپ گروهی لیبل و اتیکت کالا کاربرد دارد. در این پنجره می توان با توجه به طراحی های صورت گرفته از قبل، برای کالای مورد نظر در ردیف فاکتور، لیبل یا اتیکت چاپ کرد.



The screenshot displays the HATRA software interface for creating a purchase invoice. The main window shows a table with columns for 'بارکد کالا' (Barcode), 'کد کالا' (Code), 'نام کالا' (Name), 'واحد' (Unit), 'مقدار' (Quantity), 'فی' (Unit Price), 'قیمت ناخالص' (Gross Price), 'عوارض' (Taxes), 'مالیات بر...' (Tax on...), 'مالیات بر...' (Tax on...), 'تخفیف' (Discount), 'قیمت خالص' (Net Price), and 'امانتیون' (Retention). A modal dialog box titled 'چاپ گروهی لیدل و اینکت کالا' (Print Barcode and Label for Goods) is open, allowing selection of goods from a list. The dialog includes fields for 'گروه فرقه' (Group), 'ایبار' (Barcode), and 'انتخاب کالا با بارکد' (Select goods by barcode). A table within the dialog shows a list of goods with columns for 'فعال' (Active), 'بارکد کالا' (Barcode), 'کد کالا' (Code), 'نام کالا' (Name), 'واحد' (Unit), 'آخرین فی...' (Last Unit Price), 'فی تمام...' (Full Unit Price), 'حاشیه سود' (Margin), 'فی فروش' (Selling Price), 'فی مصرف کننده' (Consumer Price), 'تخفیف م...' (Discount %), and 'فعال' (Active). The 'چاپ بارکد کالا' (Print Barcode) button is highlighted with a red box.

لیست کالا (F12): با فشردن این کلید، لیست کالاهای موجود در نرم افزار باز می شود. می توانید تنها با یادداشت کردن اسم کالا، آن را بیابید.



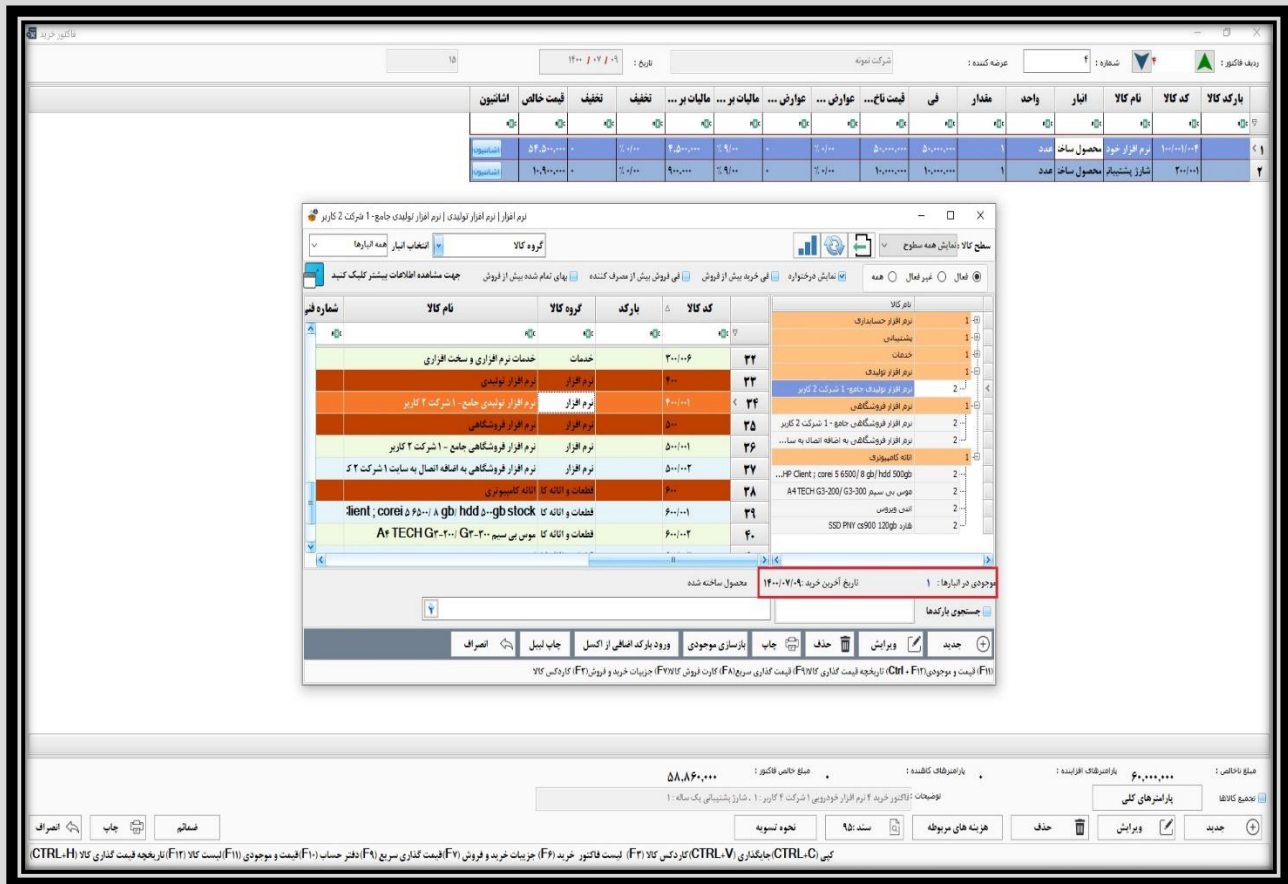
The screenshot displays the HATRA software interface for creating a purchase invoice. At the top, there is a header with fields for 'شماره:' (Number), 'تاریخ:' (Date), and 'شرکت نمونه:' (Sample Company). Below this is a table with columns for 'بارکد کالا' (Barcode), 'کد کالا' (Code), 'نام کالا' (Name), 'انبار' (Warehouse), 'واحد' (Unit), 'مقدار' (Quantity), 'قیمت ناخالص' (Gross Price), 'عوارض' (Taxes), 'مالیات بر...' (Tax on...), 'تخفیف' (Discount), 'قیمت خالص' (Net Price), and 'اشانتیون' (Commission).

The main window is titled 'نرم افزار حسابداری' and shows a form for 'نرم افزار 1 نرم افزار حسابداری'. It includes a 'گروه کالا' (Goods Group) dropdown set to 'انتخاب انبار همه انبارها'. Below the form is a table with columns for 'شماره فاکتور' (Invoice Number), 'نام کالا' (Name), 'گروه کالا' (Goods Group), 'بارکد' (Barcode), 'کد کالا' (Code), and 'تاریخ آخرین خرید' (Last Purchase Date). The table contains one item: 'A+ TECH Gr. 200 Gr. 200' with a barcode of '5886000000000' and a last purchase date of '1397/07/20'.

To the right of the table is a list of items with their quantities: 'نرم افزار حسابداری' (1), 'پشتیبانی' (1), 'خدمات' (1), 'نرم افزار تولید' (1), 'نرم افزار فروشگاهی' (1), 'تخته کامپیوتری' (1), '...HP Client : core 5 6500/ 8 gb/ hdd 500gb' (2), 'A+TECH (G3-200) (G3-300)' (2), 'اتس فروش' (2), and 'هارد 7200 120gb' (2).

At the bottom of the window, there are several buttons: 'جديد' (New), 'ويرايش' (Edit), 'حذف' (Delete), 'بازسازی موجودی' (Rebuild Inventory), 'ورود بارکد انباری از اکسل' (Import Barcode from Excel), 'چاپ لیبل' (Print Label), and 'انصراف' (Cancel). Below the buttons, there is a footer with keyboard shortcuts: 'CTRL-H' (Print), 'CTRL-C' (Copy), 'CTRL-V' (Paste), 'F1' (Help), 'F2' (Save), 'F3' (Print), 'F4' (Close), 'F5' (Refresh), 'F6' (Find), 'F7' (Print), 'F8' (Print), 'F9' (Print), 'F10' (Print), 'F11' (Print), 'F12' (Print), 'F13' (Print), 'F14' (Print), 'F15' (Print), 'F16' (Print), 'F17' (Print), 'F18' (Print), 'F19' (Print), 'F20' (Print), 'F21' (Print), 'F22' (Print), 'F23' (Print), 'F24' (Print), 'F25' (Print), 'F26' (Print), 'F27' (Print), 'F28' (Print), 'F29' (Print), 'F30' (Print), 'F31' (Print), 'F32' (Print), 'F33' (Print), 'F34' (Print), 'F35' (Print), 'F36' (Print), 'F37' (Print), 'F38' (Print), 'F39' (Print), 'F40' (Print), 'F41' (Print), 'F42' (Print), 'F43' (Print), 'F44' (Print), 'F45' (Print), 'F46' (Print), 'F47' (Print), 'F48' (Print), 'F49' (Print), 'F50' (Print), 'F51' (Print), 'F52' (Print), 'F53' (Print), 'F54' (Print), 'F55' (Print), 'F56' (Print), 'F57' (Print), 'F58' (Print), 'F59' (Print), 'F60' (Print), 'F61' (Print), 'F62' (Print), 'F63' (Print), 'F64' (Print), 'F65' (Print), 'F66' (Print), 'F67' (Print), 'F68' (Print), 'F69' (Print), 'F70' (Print), 'F71' (Print), 'F72' (Print), 'F73' (Print), 'F74' (Print), 'F75' (Print), 'F76' (Print), 'F77' (Print), 'F78' (Print), 'F79' (Print), 'F80' (Print), 'F81' (Print), 'F82' (Print), 'F83' (Print), 'F84' (Print), 'F85' (Print), 'F86' (Print), 'F87' (Print), 'F88' (Print), 'F89' (Print), 'F90' (Print), 'F91' (Print), 'F92' (Print), 'F93' (Print), 'F94' (Print), 'F95' (Print), 'F96' (Print), 'F97' (Print), 'F98' (Print), 'F99' (Print), 'F100' (Print).

همچنین موجودی انبار آن کالا و تاریخ آخرین خرید آن نیز در این لیست مشخص خواهد بود.

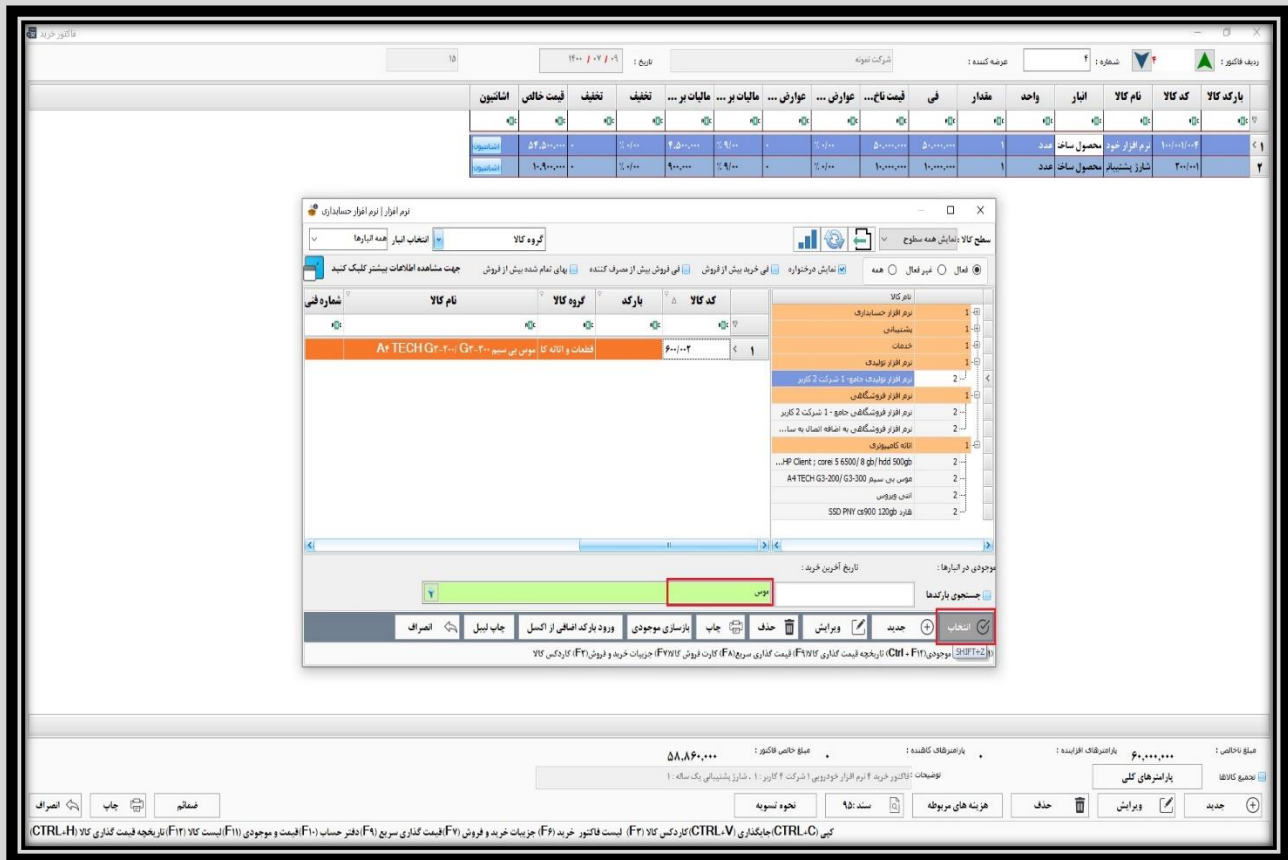


The screenshot displays the HATRA accounting software interface. At the top, there's a header with the date '1402/07/14' and the company name 'شرکت نمونه'. Below this, a table shows invoice details with columns for 'بارکد کالا', 'کد کالا', 'نام کالا', 'انبار', 'واحد', 'مقدار', 'قیمت ناخالص', 'عوارض', 'مالیات بر...', 'تخفیف', 'قیمت خالص', and 'امانتیون'. Two rows of data are visible.

A secondary window titled 'نرم افزار | نرم افزار تولیدی | نرم افزار تولیدی جامع - 1 شرکت 2 کاربر' is open, showing a detailed list of goods. The table includes columns for 'شماره قلم', 'نام کالا', 'گروه کالا', 'بارکد', 'کد کالا', and 'مقدار'. The list contains various items like 'خدمات نرم افزاری و سخت افزاری', 'نرم افزار تولیدی', 'لگت کامپیوتر', and 'SSD PWY c900 120gb'. A date '1402/07/14' is highlighted in the window's header.

At the bottom of the main window, there are summary statistics: 'مبلغ ناخالص: 58,860,000', 'مبلغ حاصص فاکتور: 58,860,000', 'بارمصرفی کاشده: 0', and 'بارمصرفی افزاینده: 0'. There are also buttons for 'پارامترهای کلی', 'جديد', 'ويرايش', 'حذف', 'هزينه هاي مربوطه', 'سند', and 'توجه تسويه'. A footer note provides keyboard shortcuts: 'Ctrl-C: پاکسازی | Ctrl-L: بازگردانی کالا (F2) | قیمت فاکتور خرید (F3) | جزییات خرید و فروش (F4) | قیمت گذاری سریع (F5) | دفتر حساب (F6) | قیمت و موجودی (F7) | تاریخچه قیمت گذاری کالا (Ctrl-H) |'.

تاریخچه قیمت گذاری کالا (Ctrl + H): با فشردن این کلیدها، ابتدا لیست کالاهای موجود در نرم افزار باز می شود که می توانید با یادداشت کردن اسم کالا، آن را یافته و جهت نمایش تاریخچه قیمت گذاری، انتخاب نمایید.



The screenshot displays the HATRA software interface for creating a purchase invoice. At the top, there is a header with the date '۱۳۹۰/۰۷/۱۵' and the company name 'شرکت نمونه'. Below this is a table with columns for 'بارکد کالا', 'کد کالا', 'نام کالا', 'تاریخ', 'مقدار', 'واحد', 'انبار', 'محل ساخت', 'محل خرید', and 'بارکد کالا'. Two rows of data are visible, representing different items.

The main window is titled 'نرم افزار | نرم افزار حسابداری'. It features a search bar and a list of items. The selected item is 'A+ TECH Gr. ۲۰۰ Gr. ۲۰۰' with a quantity of 1. The item details are shown in a table with columns for 'شماره فنی', 'نام کالا', 'گروه کالا', 'بارکد', and 'کد کالا'. The 'کد کالا' is '۶۰۰۰۰۲'.

At the bottom of the window, there is a toolbar with buttons for 'انصراف', 'جواب', 'جواب لیدل', 'بازسازی موجودی', 'حذف', 'ویرایش', 'جدید', and 'انتخاب'. The 'انتخاب' button is highlighted with a red box, indicating the next step in the process.

Below the main window, there is a status bar with the text: 'مبلغ ناخالص: ۵۸,۸۶۰,۰۰۰', 'مبلغ فاکتور: ۵۸,۸۶۰,۰۰۰', 'بارکدهای کشفه: ...', 'بارکدهای افزوده: ...', 'توضیحات: فاکتور خرید ۴ نرم افزار خودروبی شرکت ۴ کاربر ۱ - شارژ پشتیبانی یک ساله ۱'. At the bottom, there is a legend for keyboard shortcuts: 'کپی (CTRL-C)', 'جایگذاری (CTRL-V)', 'بارکد کالا (F12)', 'لیست فاکتور خرید (F6)', 'جزییات خرید و فروش (F7)', 'قیمت گذاری سریع (F4)', 'دفتر حساب (F10)', 'قیمت و موجودی (F11)', 'لیست کالا (F12)', 'تاریخچه قیمت گذاری کالا (CTRL-H)'. The 'انتخاب' button is also associated with the 'انتخاب' keyboard shortcut.

در صورت کلیک بر روی گزینه انصراف یا فشردن کلید ESC، پنجره تاریخچه قیمت گذاری کالای موجود در ردیف فاکتور، ظاهر می شود.

فروش: ۱۵ تاریخ: ۱۳۹۰/۰۷/۲۲

بارکد کالا	کد کالا	نام کالا	واحد	مقدار	قیمت ناخالص	عوارض	مالیات بر...	مالیات بر...	تخفیف	قیمت خالص	ملاحظات
۴۱	۱۰۰۰۰۱۱۰۰۰۰۰۰۰۰	نرم افزار خود	حصول شده	۱	۱۰,۰۰۰,۰۰۰					۱۰,۰۰۰,۰۰۰	انتخاب
۲	۳۰۰۰۰۰۰۰	شارژ پشتیبان	حصول شده	۱	۱,۰۰۰,۰۰۰					۱,۰۰۰,۰۰۰	انتخاب

نرم افزار ۱ نرم افزار حسابداری

گروه کالا: انتخاب ابزار هده ابزارها

انتخاب ابزار هده ابزارها

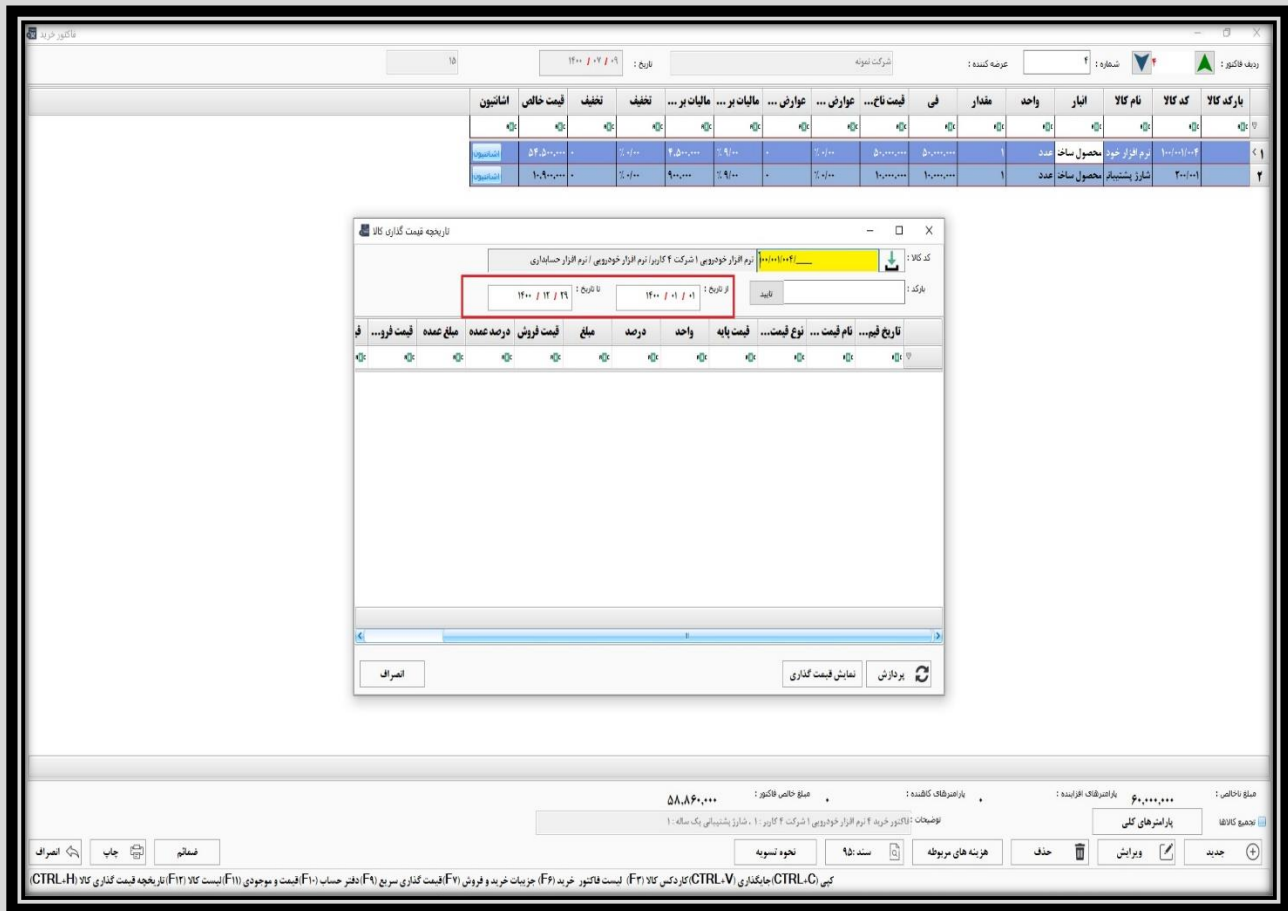
شماره فنی	نام کالا	گروه کالا	بارکد	کد کالا	مقدار	قیمت	ملاحظات
	A۳ TECH Gr-۲۰۰۰ Gr-۲۰۰۰	لپتاپ و ایفون	۶۰۰۰۰۰۰۰۰	۱	۱۰,۰۰۰,۰۰۰		

انتخاب

ESC

CTRL-H: تاریخچه قیمت گذاری کالا
CTRL-C: جستجو بر اساس
CTRL-V: بارکد کالا
F11: لیست فاکتور خرید
F12: لیست فاکتور خرید
F13: لیست فاکتور خرید
F14: لیست فاکتور خرید
F15: لیست فاکتور خرید
F16: لیست فاکتور خرید
F17: لیست فاکتور خرید
F18: لیست فاکتور خرید
F19: لیست فاکتور خرید
F20: لیست فاکتور خرید
F21: لیست فاکتور خرید
F22: لیست فاکتور خرید
F23: لیست فاکتور خرید
F24: لیست فاکتور خرید
F25: لیست فاکتور خرید
F26: لیست فاکتور خرید
F27: لیست فاکتور خرید
F28: لیست فاکتور خرید
F29: لیست فاکتور خرید
F30: لیست فاکتور خرید
F31: لیست فاکتور خرید
F32: لیست فاکتور خرید
F33: لیست فاکتور خرید
F34: لیست فاکتور خرید
F35: لیست فاکتور خرید
F36: لیست فاکتور خرید
F37: لیست فاکتور خرید
F38: لیست فاکتور خرید
F39: لیست فاکتور خرید
F40: لیست فاکتور خرید
F41: لیست فاکتور خرید
F42: لیست فاکتور خرید
F43: لیست فاکتور خرید
F44: لیست فاکتور خرید
F45: لیست فاکتور خرید
F46: لیست فاکتور خرید
F47: لیست فاکتور خرید
F48: لیست فاکتور خرید
F49: لیست فاکتور خرید
F50: لیست فاکتور خرید
F51: لیست فاکتور خرید
F52: لیست فاکتور خرید
F53: لیست فاکتور خرید
F54: لیست فاکتور خرید
F55: لیست فاکتور خرید
F56: لیست فاکتور خرید
F57: لیست فاکتور خرید
F58: لیست فاکتور خرید
F59: لیست فاکتور خرید
F60: لیست فاکتور خرید
F61: لیست فاکتور خرید
F62: لیست فاکتور خرید
F63: لیست فاکتور خرید
F64: لیست فاکتور خرید
F65: لیست فاکتور خرید
F66: لیست فاکتور خرید
F67: لیست فاکتور خرید
F68: لیست فاکتور خرید
F69: لیست فاکتور خرید
F70: لیست فاکتور خرید
F71: لیست فاکتور خرید
F72: لیست فاکتور خرید
F73: لیست فاکتور خرید
F74: لیست فاکتور خرید
F75: لیست فاکتور خرید
F76: لیست فاکتور خرید
F77: لیست فاکتور خرید
F78: لیست فاکتور خرید
F79: لیست فاکتور خرید
F80: لیست فاکتور خرید
F81: لیست فاکتور خرید
F82: لیست فاکتور خرید
F83: لیست فاکتور خرید
F84: لیست فاکتور خرید
F85: لیست فاکتور خرید
F86: لیست فاکتور خرید
F87: لیست فاکتور خرید
F88: لیست فاکتور خرید
F89: لیست فاکتور خرید
F90: لیست فاکتور خرید
F91: لیست فاکتور خرید
F92: لیست فاکتور خرید
F93: لیست فاکتور خرید
F94: لیست فاکتور خرید
F95: لیست فاکتور خرید
F96: لیست فاکتور خرید
F97: لیست فاکتور خرید
F98: لیست فاکتور خرید
F99: لیست فاکتور خرید
F100: لیست فاکتور خرید

در پنجره مورد نظر، قیمت گذاری کالا قابل ملاحظه خواهد بود که قابلیت فیلتر بر اساس تاریخ را نیز دارد.



The screenshot displays the HATRA accounting software interface. At the top, there is a header with fields for 'شماره:' (Number), 'عمره کسبه:' (Merchant Code), 'شرکت نمونه:' (Sample Company), and 'تاریخ:' (Date) set to ۱۳۹۰/۰۲/۱۵. Below this is a table with columns for 'بارکد کالا', 'کد کالا', 'نام کالا', 'انبار', 'واحد', 'مقدار', 'فی', 'قیمت ناخالص', 'عوارض...', 'عوارض...', 'مالیات بر...', 'مالیات بر...', 'تخفیف', 'تخفیف', 'قیمت خالص', and 'اسانتیون'. Two rows of data are visible in this table.

In the center, a dialog box titled 'تاریخچه قیمت گذاری کالا' (Value Transfer History) is open. It contains a 'کد کالا:' field with a dropdown menu, a 'تاریخچه:' field with a date range (۱۳۹۰/۰۲/۱۵ to ۱۳۹۰/۰۲/۱۵), and a 'نمایش' (Show) button. Below these fields is a table with columns: 'تاریخ قیمت...', 'نام قیمت...', 'نوع قیمت...', 'قیمت پایه', 'واحد', 'درصد', 'مبلغ', 'قیمت فروش', 'درصد عمده', 'مبلغ عمده', 'قیمت فرو...', 'فی'. The dialog box also has 'بردارش' (Refresh) and 'انصراف' (Cancel) buttons at the bottom.

At the bottom of the software window, there is a status bar with various icons and text: 'مبلغ ناخالص: ۶۰,۰۰۰,۰۰۰', 'بازرسیهای افزوده:', 'بازرسیهای کفشد:', 'مبلغ خالص فاکتور: ۵۸,۸۶۰,۰۰۰', 'توضیحات: فاکتور خرید ۴ انبار از انبار خودروبی شرکت ۴ کاربر ۱ - شماره پشتیبانی یک ساله ۱', 'پارامترهای کلی', 'جمع کالاها', 'جدید', 'ویرایش', 'حذف', 'هزینه های مربوطه', 'سند', 'نحوه تسویه', 'نسخه', 'چاپ', 'انصراف'. A keyboard shortcut legend is also present: 'کپی (CTRL.C), جابجایی (CTRL.V), بارگذاری کالا (F2), لیست فاکتور خرید (F6), جزییات خرید و فروش (F7), قیمت گذاری سریع (F9), دفتر حساب (F10), قیمت و موجودی (F11), لیست کالا (F12), تاریخچه قیمت گذاری کالا (CTRL.H)'. The 'نمایش' button in the dialog box is highlighted with a red box.

همچنین با کلیک بر روی نمایش قیمت گذاری، پنجره قیمت گذاری گروهی کالا باز می شود.

The screenshot displays the HATRA accounting software interface. At the top, there is a header with fields for 'رشد فاکتور:', 'شماره:', 'عمره کسبه:', 'شرکت نمونه:', 'تاریخ:', and '1399 / 12 / 14'. Below this is a table with columns: 'بار کد کالا', 'کد کالا', 'نام کالا', 'ابزار', 'واحد', 'مقدار', 'فی', 'قیمت ناخ...', 'عوارض ...', 'عوارض ...', 'مالیات بر ...', 'مالیات بر ...', 'تخفیف', 'تخفیف', 'قیمت خالص', and 'ماندگن'. The table contains two rows of data.

A dialog box titled 'تاریخچه قیمت گذاری کالا' is open in the center. It includes a 'کد کالا:' field with the value '2000002', a 'بار کد:' field with '1399 / 12 / 14', and a 'تاریخ:' field with '1399 / 12 / 14'. Below these fields is another table with columns: 'تاریخ تغییر...', 'نام قیمت ...', 'نوع قیمت...', 'قیمت پایه', 'واحد', 'درصد', 'مبلغ', 'قیمت فروش', 'فرصت عمده', 'مبلغ عمده', 'قیمت فرو...', and 'فی'. The dialog box has buttons for 'نمایش قیمت گذاری', 'برداشت', and 'انصراف'.

At the bottom of the software window, there are status bars and a keyboard shortcuts legend. The status bars show 'مبلغ ناخالص: 58,860,000', 'مبلغ خالص فاکتور:', 'پارافسهای کشفده:', 'پارافسهای افزایده:', 'پارافسهای کلی', and 'مجموع کالایها:'. The keyboard shortcuts legend includes: 'CTRL-H: کلا', 'CTRL-V: جابجایی', 'CTRL-C: جابجایی', 'CTRL-V: جابجایی', 'CTRL-H: کلا', 'CTRL-C: جابجایی', 'CTRL-V: جابجایی', 'CTRL-H: کلا', 'CTRL-C: جابجایی', 'CTRL-V: جابجایی', 'CTRL-H: کلا', 'CTRL-C: جابجایی', 'CTRL-V: جابجایی'. The legend also lists: 'CTRL-H: کلا', 'CTRL-V: جابجایی', 'CTRL-C: جابجایی', 'CTRL-V: جابجایی', 'CTRL-H: کلا', 'CTRL-C: جابجایی', 'CTRL-V: جابجایی', 'CTRL-H: کلا', 'CTRL-C: جابجایی', 'CTRL-V: جابجایی', 'CTRL-H: کلا', 'CTRL-C: جابجایی', 'CTRL-V: جابجایی'. The legend also lists: 'CTRL-H: کلا', 'CTRL-V: جابجایی', 'CTRL-C: جابجایی', 'CTRL-V: جابجایی', 'CTRL-H: کلا', 'CTRL-C: جابجایی', 'CTRL-V: جابجایی', 'CTRL-H: کلا', 'CTRL-C: جابجایی', 'CTRL-V: جابجایی', 'CTRL-H: کلا', 'CTRL-C: جابجایی', 'CTRL-V: جابجایی', 'CTRL-H: کلا', 'CTRL-C: جابجایی', 'CTRL-V: جابجایی'.